

**КОРИСНИЧКО УПАТСТВО ЗА ПОДЕНСУВАЊЕ НА  
ПРЕДЛОГ ЗА ОЦЕНА ЗА П-ПСР И ИЗВЕШТАЈ ЗА  
СПРЕЧЕНОСТ НА РАБОТА  
ПРЕКУ ПОРТАЛОТ НА ФЗОМ**



## Содржина

1	Процес на поднесување на П-ПСП образец преку Портал .....	3
1.1	Изработка на П-ПСП образец.....	3
1.2	Потпишување и испраќање на П-ПСП образецот во ФЗОМ.....	7
1.3	Следење статуси.....	9
2	Процес на поднесување на ИСП образец преку Портал .....	13
2.1	Изработка на ИСП образец .....	13
2.2	Потпишување и испраќање на ИСП образецот во ФЗОМ .....	18
2.3	Следење статуси.....	20






# 1 Процес на поднесување на П-ПСР образец преку Портал

Целта на овој документ е да се опише начинот на кој избран општ лекар, гинеколог или стоматолог ќе може да поднесе П-ПСР образец за свој осигуреник преку портал, каде електронски потпишаниот П-ПСР образецот ќе биде спроведен до модулот за лекарска комисија каде може да се избере како составен документ од барање за оцена/мислење на лекарската комисија.

## 1.1 Изработка на П-ПСР образец

Најавен корисник на Порталот на Фондот кој има улога на избран општ лекар, гинеколог или стоматолог (или нивна редовна и подолготрајна замена) ќе може да избере изработка на П-ПСР образец кој се наоѓа во делот на Барања за осигуреници. Со клик на иконата за “Барања за осигуреници” се отвора панелот во кој се прикажуваат различните видови барања кои може да ги поднесе најавеното лице преку Портал за своите осигуреници во зависност на улогата која со која се најавува. (Слика 1)



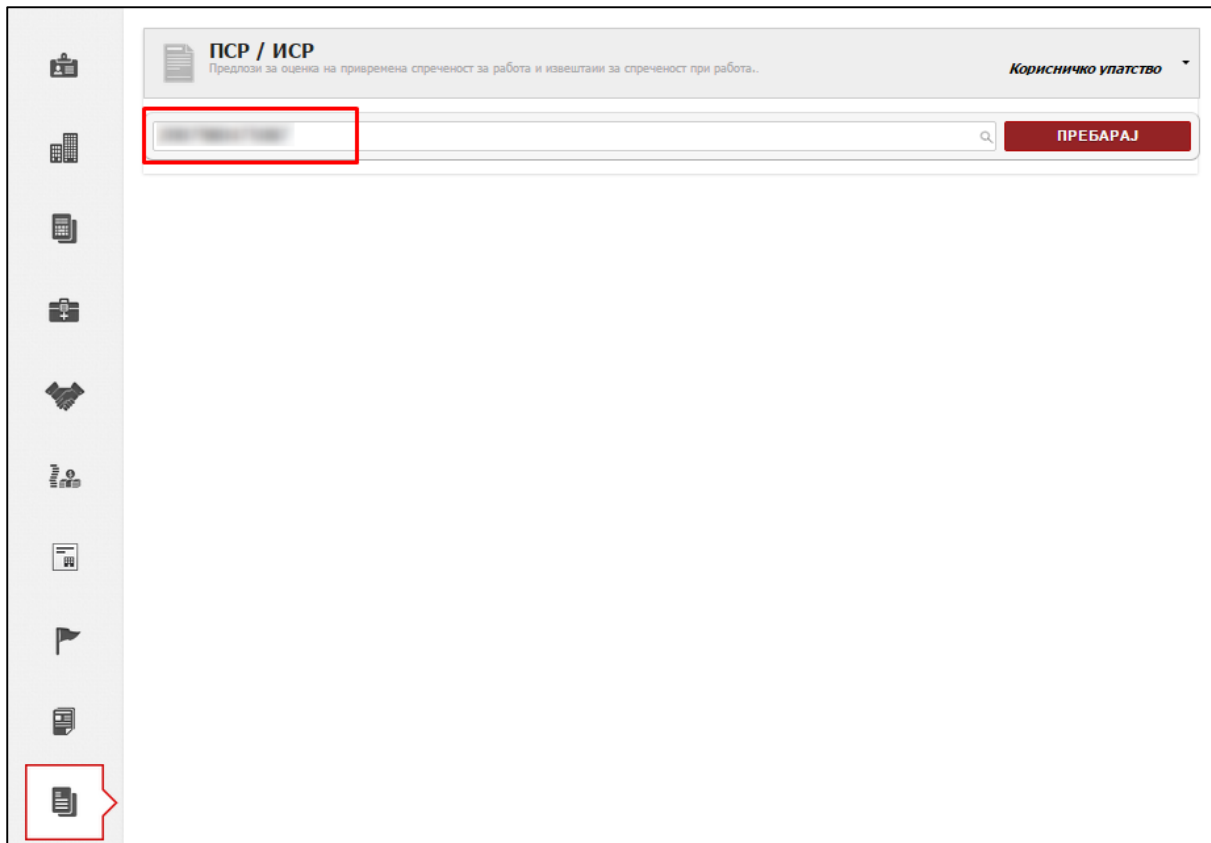
Изберете вид на барање	
 <b>ЕЗК</b> Барања за електронска здравствена картичка. .	<a href="#">Корисничко упатство</a>
 <b>ЗОП</b> Барања за заверка на ортопедски помагала..	<a href="#">Корисничко упатство</a>
 <b>ПСР / ИСР</b> Предлози за оцена на привремена спреченост за работа и извештаии за спреченост при работа..	<a href="#">Корисничко упатство</a>

Слика 1

Во овој панел доколку ја имате соодветната улога се листа и редот за П-ПСР/ИСР образец каде со клик можете да ја отворите страната преку која понатаму може да се пребара осигуреник и да се поднесе Предлог за оцена за привремена спреченост за работа, односно извештај за спреченост при работа.

Пребарувањето на осигуреникот се прави со внес на ЕМБГ/ЕЗБО во означеното поле, по што се клика на копчето “Пребарај”. (Слика 2)





Слика 2

Доколку пребараното лице има активна ИЛ пријава кај дадениот лекар или неговата замена, се отвора нова страна за преглед на детали за издадени П-ПСР, односно ИСР обрасци за тој осигуреник. Деталите за П-ПСР обрасците се наоѓаат на првиот таб (ПСР – Предлози за оценка за привремена спременост на работа), додека пак вториот таб е наменет за детали од ИСР – Извештаи за спременост при работа. (Слика 3)

**Предлог за друг осигуреник**

ЛИЧНИ ПОДАТОЦИ ЗА ОСИГУРЕНИК

**Адреса и место од исправа**

**Адреса и место на живеење**

**Држава и место на раѓање**

**Подрачна единица**

ПРИЈАВИ ВО ЗО

Датум на пријава	Датум на одјава	Даночен број	Обврзник	Основ на осигурување	Средство
23.09.2009				1 - ЛИЦА СО ПЛАТА (1)	Носител


ПСР - ПРЕДЛОЗИ ЗА ОЦЕНКА НА ПРИВРЕМЕНА СПРЕЧЕНОСТ ЗА РАБОТА
ИСР - ИЗВЕШТАИ ЗА СПРЕЧЕНОСТ ПРИ РАБОТА


ПРЕГЛЕД НА ПОДНЕСЕНИ ПРЕДЛОЗИ ЗА ПСР

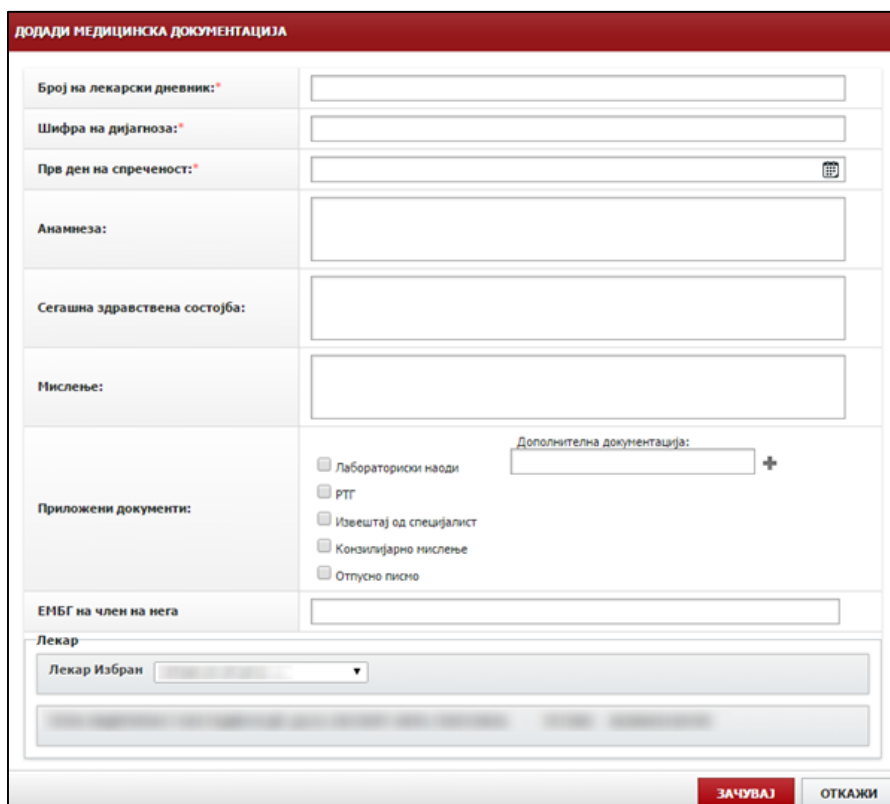
Дијагноза	Датум на креирање	Прв ден на спременост	Статус	Датум на одлука ЛК	Статус од ЛК	Боледување од-д	Акции
K29.2 (АЛКС)	28.01.2015	28.01.2015	За потпишување				⚙️ ✖️
G11.0 (КОН)	26.01.2015	22.01.2015	Лекарска конисија	1/26/2015	ПЛК - ОДОБРЕНО - ЗАВРШУВАЊЕ	1/26/2015 - 1/27/201	📄



Слика 3

Во табелата за преглед можете да ги видите сите изготвени П-ПСР образци со информации за: дијагноза, датум на креирање, прв ден на спреченост, статус (пред прием во ЛК), статус од ЛК, одобрено боледување (од- до) и поле за акции кои можат да се спроведат на тој предлог за П-ПСР. Доколку П-ПСР образецот е внесен во модулот за лекарска комисија, а не преку Портал, најавениот лекар може само да ги прегледа деталите од мислењето за тој П-ПСР образец, а тоа може да го направи со клик на .

Креирањето на нов Предлог за П-ПСР се прави со клик на копчето  во горниот десен агол од прегледот, со што се отвора нова форма за пополнување на податоци за новиот предлог. (Слика 4)



Слика 4

Информации кои се задолжителни за пополнување се:

- Број на лекарски дневник
- Шифра на дијагноза – се внесува шифрата, по што се прикажува листата на дијагнози кои ја содржат таа шифра и се избира соодветно од листата.
- Прв ден на спреченост

Дополнително, но не задолжително, можат да бидат внесени информации за:

- Анамнеза



- Сегашна здравствена состојба
- Мислење
- Приложени документи – Се избира квадратчето пред називот на документот, или дополнително се внесува нов документ кој го нема во листата. Внесувањето на нов документ се прави со испишување на називот на документот во полето

Дополнителен документ :

Копија од лична карта

по што треба да се кликне на копчето  за документот да се додаде на листата. Исто така додадениот документ можете да го избришете со клик на  (Слика 5)

- ЕМБГ на член на неџа (доколку има потреба да биде внесено лицето на неџа).

Доколку се работи за неџа на член помал од 14 години, процесот за издавање на П-ПСР се започнува кај избран лекар на членот на неџа (педијатарот) и во овој случај задолжително поле за внес е “Носител на барање”. (Слика 6)

Во полето за лекар автоматски се пополнуваат податоците за најавеното лице како лекар.

**ДОДАДИ МЕДИЦИНСКА ДОКУМЕНТАЦИЈА**

Број на лекарски дневник:*	<input type="text" value="12-2/2015"/>
Шифра на дијагноза:*	<input type="text" value="K29.2 (АЛКОХОЛЕН ГАСТРИТ)"/>
Прв ден на спреченост:*	<input type="text" value="28.01.2015"/> <input type="button" value="📅"/>
Анамнеза:	<input style="height: 30px;" type="text"/>
Сегашна здравствена состојба:	<input style="height: 30px;" type="text"/>
Мислење:	<input style="height: 30px;" type="text"/>
Приложени документи:	<input type="checkbox"/> Лабораториски наоди <input type="checkbox"/> РТГ <input type="checkbox"/> Извештај од специјалист <input type="checkbox"/> Конзулјарно мислење <input type="checkbox"/> Отпусно писмо
	Дополнителна документација: <input type="text" value=""/> <input type="button" value="+"/> <input checked="" type="checkbox"/> Копија од лична карта <input type="button" value="x"/>
ЕМБГ на член на неџа	<input type="text"/>
Лекар	Лекар Избран <input type="text" value=""/> <input type="button" value="v"/> <input type="text" value=""/>

Слика 5



**ДОДАДИ МЕДИЦИНСКА ДОКУМЕНТАЦИЈА**

Број на лекарски дневник:\*

Шифра на дијагноза:\*

Прв ден на спреченост:\*

Анамнеза:

Сегашна здравствена состојба:

Мислење:

Приложени документи:

Дополнителна документација:

Лабораториски наоди

РТГ

Извештај од специјалист

Конзилијарно мислење

Отпусно писмо

ЕМБГ на носител на барање

Лекар

Лекар Избран

**ЗАЧУВАЈ** **ОТКАЖИ**

Слика 6

Со клик на копчето “Зачувај” можете да го зачувате изготвениот Предлог за П-ПСР, кој со зачувањето ќе ви се излиста во делот на поднесени П-ПСР Обрасци. (Слика 7)

## 1.2 Потпишување и испраќање на П-ПСР образецот во ФЗОМ

ПРЕГЛЕД НА ПОДНЕСЕНИ ПРЕДЛОЗИ ЗА ПСР								+
Дијагноза	Датум на креирање	Прв ден на спреченост	Статус	Датум на одлука ЛК	Статус од ЛК	Боледување од-д	Акции	
			-- Сите статуси --		-- Сите статуси од ЛК --			
K29.2 (АЛКС)	28.01.2015	28.01.2015	За потпишување					
G11.0 (КОНГ)	26.01.2015	22.01.2015	Лекарска комисија	1/26/2015	ПЛК - ОДОБРЕНО - ЗАВРШУВАЊЕ	1/26/2015 - 1/27/201		


Слика 7

По креирањето на образецот тој е во статус “За потпишување” и за него од прегледот се достапни некои акции кои можат да се превземат и тоа:

- Промени запис
- Потпиши
- Избриши запис

Со клик на копчето за “Промени запис” се отвора форма за внес на податоци каде ќе можете да ги коригирате претходно внесените податоци. (Слика 8)



ДОДАДИ МЕДИЦИНСКА ДОКУМЕНТАЦИЈА	
Број на лекарски дневник:*	12-2/20014
Шифра на дијагноза:*	K29.2 (АЛКОХОЛЕН ГАСТРИТ)
Прв ден на спреченост:*	09.10.2014 
Анамнеза:	<input type="text"/>
Сегашна здравствена состојба:	<input type="text"/>
Мислење:	<input type="text"/>
Приложени документи:	<div style="display: flex; justify-content: space-between;"> <div> <input type="checkbox"/> Лабораториски наоди  <input type="checkbox"/> РТГ  <input type="checkbox"/> Извештај пд специјалист  <input type="checkbox"/> Конзилијарно мислење  <input type="checkbox"/> Отпусно писмо         </div> <div>           Дополнителен документ :  <input type="text"/> +  <input checked="" type="checkbox"/> Копија од лична карта ✕         </div> </div>
Лекар	Лекар Избран <input type="text"/>
<input type="button" value="ЗАЧУВАЈ"/> <input type="button" value="ОТКАЖИ"/>	

Слика 8

Со клик на “Избриши запис” се јавува порака за потврдување на акцијата. (Слика 9)

**ПОТВРДА НА АКЦИЈА БРИШЕЊЕ**
✕

Дали сте сигурни дека сакате да го отстраните записот ?

Слика 9

За да го испратите Предлогот за ПСР до ФЗОМ, потребно е да можете електронски да го потпишете истиот. Тоа се прави на копчето за потпишување по што ќе ви се јави порака за потпишување со соодветниот сертификат. (Слика 10)

Следува и порака за потврдување на потпишувањето. (Слика 11)





**ЕЛЕКТРОНСКО ПОТПИШУВАЊЕ НА БАРАЊА**

Избери сертификат:  ↕

**ПОТПИШИ ГО БАРАЊЕТО** **ОТКАЖИ**

Слика 10

**ПОТВРДА НА АКЦИЈА** ✕

Дали сте сигурни дека сакате да го потпишете барањето?

**ПРОДОЛЖИ** **ОТКАЖИ**

Слика 11

### 1.3 Следење статуси

ПРЕГЛЕД НА ПОДНЕСЕНИ ПРЕДЛОЗИ ЗА ПСР								+
Дијагноза	Датум на креирање	Прв ден на спреченост	Статус	Датум на одлука ЛК	Статус од ЛК	Боледување од-до	Акции	
			-- Сите статуси --		-- Сите статуси од ЛК --			
K29.2 (АЛКС)	28.01.2015	28.01.2015	Потпишано				☰ ☰ ☰	
G11.0 (КОНГ)	26.01.2015	22.01.2015	Лекарска комисија	1/26/2015	ПЛК - ОДОБРЕНО - ЗАВРШУВАЊЕ	1/26/2015 - 1/27/2015	📄	

Слика 12

Со потпишувањето предлогот добива статус “Потпишано” за кој статус следуваат посебни акции кои се дозволени за тоа барање и тоа:

- ☰ Преглед на потпишан П-ПСР Образец – Со клик на оваа акција се отвора форма за преглед на податоците од образецот без можност за нивна корекција. (Слика 13)
- 📄 Печати П-ПСР – Со клик на оваа акција се прикажува П-ПСР образецот во соодветната форма за печатење. (Слика 14)
- ✕ Сторнирај – Со клик на оваа акција може да се сторнира креираниот и потпишан образец, по што се јавува порака за потврда на акцијата. Сторинирањето на овој документ е достапно се додека Предлогот за П-ПСР не се преземе како документација за одредено барање во ЛК. (Слика 14)
- 📄 Преглед на одлука од лекрска комисија



**ПРЕГЛЕД НА МЕДИЦИНСКА ДОКУМЕНТАЦИЈА**

Број на лекарски дневник*	123
Шифра на дијагноза*	G13.8 (СИСТЕМ.АТРОФ.ПРИМАРНО ГО ЗАФАКА ЦНС КАЈ ДР.БОЛЕСТИ КЛАСИФ.НА ДР. МЕС
Прв ден на спреченост*	09.09.2014
Анамнеза:	
Сегашна здравствена состојба:	
Мислење:	
Приложени документи:	Дополнителен документ :
	<input type="checkbox"/> Лабораториски наоди <input type="checkbox"/> РТГ <input type="checkbox"/> Извештај пд специјалист <input type="checkbox"/> Конзилијарно мислење <input type="checkbox"/> Отпусно писмо
Лекар	

**ОТКАЖИ**

Слика 13

ФЗОМ-Образец –ПСР

Здравствена установа  
**ОРДИНАЦИЈА ПО ОПШТА МЕДИЦИНА**  
 Работна единица  
 Бр.на лекарски дневник 123

ДО

**ПРВОСТЕПЕНА/ВТОРОСТЕПЕНА  
 ЛЕКАРСКА КОМИСИЈА НА ФОНДОТ**

**ПРЕДЛОГ**  
 ЗА ОЦЕНА НА ПРИВРЕМЕНА СПРЕЧЕНОСТ ЗА РАБОТА

Презиме, име на родител /старател и име на осигуреникот

Адреса

Број на здравствена легитимација  
 Единствен здравствен број на осигуреникот

Единствен матичен број  
 Број на здравствен картон

1 - ЛИЦА СО ПЛАТА (1)  
 Основ на осигурување

Вработен во  
 Назив на обврзникот за уплата на придонес

Од 23.09.2009  
 Дата

Прв ден на спреченост на работа 09.09.2014  
 Анамнеза

Сегашна здравствена состојба на болниот, статус и наод од доктор специјалист, останати наоди:

1.  Лабораториски наоди  
 2.  РТГ  
 3.  Извештај пд специјалист

4.  Конзилијарно мислење  
 5.  Отпусно писмо

Дијагноза СИСТЕМ.АТРОФ.ПРИМАРНО ГО ЗАФАКА ЦНС КАЈ ДР.БОЛЕСТИ КЛАСИФ.НА ДР. МЕСТ. [G | 1 | 3 | . | 8 | ]

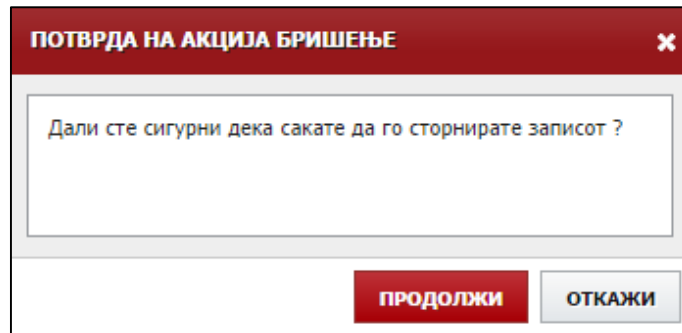
Мислење на избраниот лекар

Во [ ] на 25.09.2014 година МП Потпис и факсимил на избраниот лекар

Овој документ беше потпишан електронски на : 9/25/2014 2:00:56 PM

Слика 14





Слика 15

Со преземање на Предлогот за ПСР како документација за одредено барање во ЛК, статусот на ова барање се менува во “Испратено во ФЗОМ”, додека пак паралелно може да се следи статусот од ЛК за барањето во кое овој П-ПСР е составен дел. Во овој статус на предлогот достапни се и соодветни акции. (Слика 16)

ПСР - ПРЕДЛОЗИ ЗА ОЦЕНКА НА ПРИВРЕМЕНА СПРЕЧЕНОСТ ЗА РАБОТА			ИСР - ИЗВЕШТАИИ ЗА СПРЕЧЕНОСТ ПРИ РАБОТА				
ПРЕГЛЕД НА ПОДНЕСЕНИ ПРЕДЛОЗИ ЗА ПСР							
Дијагноза	Датум на креирање	Прв ден на спреченост	Статус	Датум на одлука ЛК	Статус од ЛК	Боледување од-дк	Акции
K29.2 (АЛКС)	28.01.2015	28.01.2015	-- Сите статуси -- Во обработка		-- Сите статуси од ЛК -- ПЛК - НА РАЗГЛЕДУВАЊЕ ВО ЛК	1/26/2015 - 1/27/2015	

Слика 16

Со добивање на конечен статус од ЛК во делот за акции ќе биде достапна и акција преку која ќе може да се прегледа и оцената/мислењето од ЛК за тој Предлог за П-ПСР. (Слика 17)

Со клик на се отвора форма со податоците од мислењето од ЛК. Доколку се работи за мислење во кое е “Одобрено- Продолжување”, како дополнителна информација се јавува и “Датум на следен преглед”. (Слика 18)

ПРЕГЛЕД НА ПОДНЕСЕНИ ПРЕДЛОЗИ ЗА ПСР							
Дијагноза	Датум на креирање	Прв ден на спреченост	Статус	Датум на одлука ЛК	Статус од ЛК	Боледување од-дк	Акции
K29.2 (АЛКС)	28.01.2015	28.01.2015	-- Сите статуси -- Во обработка	1/29/2015	-- Сите статуси од ЛК -- ПЛК - ОДОБРЕНО - ЗАВРШУВАЊЕ	1/26/2015 - 1/27/2015	

Слика 17



ДЕТАЛИ ОД ЛЕКАРСКИ КОМИСИИ.	
Број на лекарски дневник:	16-1644/1
Датум на комисииски преглед:	09.10.2014
Вид на лекарска комисија:	ПРВОСТЕПЕНА
Вид на оценка/мислење:	Оценка за ПСР заради малигно заболување
Прв ден на спреченост на работа:	09.10.2014
Дијагноза:	K29.2 - (АЛКОХОЛЕН ГАСТРИТ)
Период на боледувањето (од-до):	09.10.2014 - 16.10.2014
Податоци за членови во комисија:	Претседател: _____ Втор член: _____ Трет член: _____
Статус од ЛК:	ПЛК - ОДОБРЕНО - ПРОДОЛЖУВАЊЕ - Датум на следен преглед : 16.10.2014
Заклучок:	

**ЗАТВОРИ**

Слика 18

Во целост статусите кои може да ги добива Предлогот за П-ПСР пред да биде превземен за обработка од ЛК, како и статусите од обработката како дел од барањето во ЛК се прикажани подолу. Истите можат да послужат како филтер за филтрирање на предлозите за П-ПСР по статусот. (Слика 19, Слика 20)

Статус	Датум на одлука ЛК	Статус од ЛК
-- Сите статуси --		-- Сите статуси од ЛК --
За потпишување	1/29/2015	ПЛК - ОДОБРЕНО - ЗАВРШУВАЊЕ
Потпишано		
Во обработка		
Сторнирано		
Лекарска комисија		

Слика 19

Статус	Датум на одлука ЛК	Статус од ЛК
-- Сите статуси --		-- Сите статуси од ЛК --
Во обработка	1/29/2015	ПЛК - НОВО
		ПЛК - НА РАЗГЛЕДУВАЊЕ ВО ЛК
		ПЛК - ОДОБРЕНО
		ПЛК - ОДОБРЕНО - ПРОДОЛЖУВАЊЕ
		ПЛК - ОДОБРЕНО - ЗАВРШУВАЊЕ
		ПЛК - ОДБИЕНО
		ВЛК - НОВО
		ВЛК - НА РАЗГЛЕДУВАЊЕ ВО ЛК
		ВЛК - ОДОБРЕНО
		ВЛК - ОДОБРЕНО - ПРОДОЛЖУВАЊЕ
		ВЛК - ОДОБРЕНО - ЗАВРШУВАЊЕ
		ВЛК - ОДБИЕНО
		СТОРНИРАНО

Слика 20



## 2 Процес на поднесување на ИСР образец преку Портал

Во овој дел од документот е опишан начинот на кој избран општ лекар, гинеколог или стоматолог ќе може да поднесе ИСР образец за свој осигуреник преку портал, каде електронски потпишаниот ИСР образецот ќе биде спроведен до модулот за Боледување каде може да се избере како составен документ од постапката за одобрување на боледување. Прегледот за деталите од сите ИСР обрасци за осигуреникот се наоѓаат веднаш до прегледот за издадени П-ПСР обрасци. (Слика 3)


### 2.1 Изработка на ИСР образец

Креирањето на еден ИСР образец може да се одвива во две насоки: ИСР образец кој е креиран врз основ на дадено мислење од Лекарската Комисија, или пак без мислење од Лекарска Комисија, но со задолжителен внес на Отпусно Писмо. Почетокот на процесот е на страната за детали на осигуреникот за издадени П-ПСР, односно ИСР обрасци, во табот за ИСР – Извештаи за спреченост при работа. (Слика 21)

ПСР - ПРЕДЛОЗИ ЗА ОЦЕНКА НА ПРИВРЕМЕНА СПРЕЧЕНОСТ ЗА РАБОТА		ИСР - ИЗВЕШТАИ ЗА СПРЕЧЕНОСТ ПРИ РАБОТА			
ПРЕГЛЕД НА ИЗВЕШТАИ ЗА СПРЕЧЕНОСТ ПРИ РАБОТА					
Тип боледување	Почеток на спреченост	Крај на спреченост	Датум на креирање	Статус	Акции
-- Сите статуси --					
Не постојат записи за наведените филтри.					

Слика 21

#### Изработка на ИСР образец на дадено мислење од Лекарската Комисија

Со клик на копчето  се отвора нов прозорец во кој потребно е да ги пополните податоците соодветно. Доколку се работи за изработка на ИСР со мислење од лекарската комисија од првата листа треба како “Тип на ИСР” да изберете “ИСР со мислење од ЛК”. (Слика 22)



**КРЕИРАЊЕ НА ИЗВЕШТАЈ ЗА СПРЕЧЕНОСТ ОД РАБОТА**

Тип на ИСР:*	<input checked="" type="checkbox"/> ИСР без мислење од ЛК <input type="checkbox"/> ИСР со мислење од ЛК
Причина за спреченост за работа:*	БОЛЕСТ И МЕДИЦИНСКО ЛЕКУВАЊЕ
ИСР за боледување до 15 дена:	Да <input checked="" type="radio"/> Не <input type="radio"/>
Прв ден на спреченост:*	<input type="text"/>
Дата на спреченост на работа:*	<input type="text"/> <input type="text"/>
Период на хоспитализација	<input type="text"/> <input type="text"/>
Почетна дијагноза:*	<input type="text"/>
Крајна дијагноза:*	<input type="text"/>
Причина за повреда при работа(слободен опис):	<input type="text"/>
Дали повредата е предизвикана од трето лице?*	Да <input type="radio"/> Не <input checked="" type="radio"/>
Дали е рецидив?*	Да <input type="radio"/> Не <input checked="" type="radio"/>
Лекар	<input type="text"/> 137260 (01.07.2012 - )
<input type="button" value="ОТКАЖИ"/>	

Слика 22

Следно потребно е да изберете причина за спреченост на работата од едно од понудените причини од листата. (Слика 23)

**КРЕИРАЊЕ НА ИЗВЕШТАЈ ЗА СПРЕЧЕНОСТ ОД РАБОТА**

Тип на ИСР:*	ИСР со мислење од ЛК	Основ на осигурување	Средство
Причина за спреченост за работа:*	БОЛЕСТ И МЕДИЦИНСКО ЛЕКУВАЊЕ	1 - ЛИЦА СО ПЛАТА (1)	Носител
Прв ден на спреченост:*	БОЛЕСТ И МЕДИЦИНСКО ЛЕКУВАЊЕ МАЛИГНИ ЗАБОЛУВАЊА ПАТОЛОШКА БРЕМЕНОСТ ПОВРЕДА НА РАБОТА И ПРОФЕСИОНАЛНА БОЛЕСТ НЕГУВАЊЕ НА БОЛЕН ЧЛЕН НА ПОТЕСНО СЕМЕЈСТВО НАД ТРИ ГОДИШНА ВОЗРАСТ НО НАЈМНОГУ ДО 30 ДЕНА НЕОПХОДНО ПРИДРУЖУВАЊЕ НА БОЛНО ЛИЦЕ УПАТЕНО НА ПРЕГЛЕД ИЛИ ЛЕКУВАЊЕ НАДВОР ОД МЕСТОТО НА ЖИВЕЕЊЕ НЕОПХОДНО ПРИДРУЖУВАЊЕ НА БОЛНО ДЕТЕ ДО ТРИГОДИШНА ВОЗРАСТ, ДОДЕКА Е НА БОЛНИЧКО ЛЕКУВАЊЕ НО НАЈМНОГУ 30 ДЕНА ДОБРОВОЛНО ДАРУВАЊЕ НА КРВ, ОРГАН ИЛИ ТКИВО ИЗОЛИРАНОСТ ЗАРАДИ СПРЕЧУВАЊЕ НА ЗАРАЗА		
Причина за повреда при работа(слободен опис):			
Дали повредата е предизвикана од трето лице?*	Да <input type="radio"/> Не <input checked="" type="radio"/>		
Дали е рецидив?*	Да <input type="radio"/> Не <input checked="" type="radio"/>		
Лекар	<input type="text"/>		
<input type="button" value="ОТКАЖИ"/>			

Слика 23

За да можете да изберете мислење од лекарската комисија врз кое би го креирале овој ИСР образец потребно е избраните “Причината за спреченост за работа” и “Прв ден на спреченост



на работа” да се поклопуваат со овие податоци од мислењето на лекарската комисија, кое е достапно електронски. (Слика 24)

Понатаму образецот можете да го надополните со: Причини за повреда на работа (Слободен опис), Дали повредата е предизвикана од трето лице, односно дали е рецидив? (Да/Не избор), за на крај да додадете мислење од ЛК со клик на копчето “Додавање (Промена) на мислење”. Со клик на ова копче се отвора нов прозорец од каде доколку за внесените податоци е издадено едно или повеќе мислења од ЛК, имате можност да изберете за кој/кои мислење/а сакате да креирате ИСР образец. (Слика 25)

КРЕИРАЊЕ НА ИЗВЕШТАЈ ЗА СПРЕЧЕНОСТ ОД РАБОТА	
Тип на ИСР:*	ИСР со мислење од ЛК
Причина за спреченост за работа:*	МАЛИГНИ ЗАБОЛУВАЊА
Прв ден на спреченост:*	28.01.2015
Причина за повреда при работа(слободен опис):	Забелешка...]
Дали повредата е предизвикана од трето лице?*	Да <input type="radio"/> Не <input checked="" type="radio"/>
Дали е рецидив?*	Да <input type="radio"/> Не <input checked="" type="radio"/>
Лекар	<input type="text"/>
<input type="button" value="ДОДАВАЊЕ(ПРОМЕНА) НА МИСЛЕЊА"/> <input type="button" value="ОТКАЖИ"/>	

Слика 24



КРЕИРАЊЕ НА ИЗВЕШТАЈ ЗА СПРЕЧЕНОСТ ОД РАБОТА				
Број лекарски дневник	Статус	Боледување од-до	Дијагноза	Акции
12-2/2015	ПЛК - ОДОБРЕНО - ПРОДОЛЖУВАЊЕ	26.01.2015-27.01.2015	K29.2 - АЛКОХОЛЕН ГАСТРИТ	<input type="checkbox"/>
54	ПЛК - ОДОБРЕНО - ЗАВРШУВАЊЕ	28.01.2015-01.02.2015	Q01 - ЕНЦЕФАЛОКЕЛА	<input checked="" type="checkbox"/>
43W	ПЛК - ОДОБРЕНО - ЗАВРШУВАЊЕ	02.02.2015-15.02.2015	F20 - ШИЗОФРЕНИЈА	<input type="checkbox"/>
32	ПЛК - ОДОБРЕНО - ЗАВРШУВАЊЕ	20.02.2015-28.02.2015	F20 - ШИЗОФРЕНИЈА	<input type="checkbox"/>
Податоци за ИСР				
Почетна дијагноза:		Q01 - ЕНЦЕФАЛОКЕЛА		
Крајна дијагноза:		Q01 - ЕНЦЕФАЛОКЕЛА		
Боледување од - до:		28.01.2015 - 01.02.2015		
<input type="button" value="ВРАТИ СЕ НАЗАД"/>		<input type="button" value="ЗАЧУВАЈ"/>		<input type="button" value="ОТКАЖИ"/>

Слика 25

Во овој дел можете да изберете повеќе од едно мислење доколку се однесуваат на истиот прв ден на спреченост и истиот тип на причина за спреченост со услов одобрените периоди на боледување да се надополнуваат односно да немаат прекин во боледувањето. Тоа се прави со штиклирање на некое од квадратчињата во делот за акции, каде доколку на едно избрано мислење се надоврзува друго, ќе има можност да се селектира и второто мислење. Како што може да се види и од Слика 25 и Слика 26, последното мислење нема можност да биде избрано како надополнување на претходно избраните мислења, поради тоа што би се направил прекин во одобреното боледување. Во долниот дел од овој приказ се прикажуваат информации за ИСР-то и тоа вкупен период на боледување од избраните мислења и почетна и крајна дијагноза (Почетна дијагноза- од мислењето со најран датум, Крајна дијагноза- од мислењето со најстар датум). Крајниот датум на боледувањето може да биде коригиран само до таа мерка што не би преклопил период од друго мислење (не е надвор од периодот одобрен од ЛК), односно не е помал од датумот на почеток на боледувањето од тековно избраното мислење. (Слика 26)

Доколку сме ги избрале соодветните мислења, можете да се вратите назад, со клик на

и да го дополните ИСР образецот или да го зачувате со клик на копчето





**КРЕИРАЊЕ НА ИЗВЕШТАЈ ЗА СПРЕЧЕНОСТ ОД РАБОТА**

Број лекарски дневник	Статус	Боледување од-до	Дијагноза	Акции
12-2/2015	ПЛК - ОДОБРЕНО - ПРОДОЛЖУВАЊЕ	26.01.2015-27.01.2015	K29.2 - АЛКОХОЛЕН ГАСТРИТ	<input checked="" type="checkbox"/>
54	ПЛК - ОДОБРЕНО - ЗАВРШУВАЊЕ	28.01.2015-01.02.2015	Q01 - ЕНЦЕФАЛОКЕЛА	<input checked="" type="checkbox"/>
43W	ПЛК - ОДОБРЕНО - ЗАВРШУВАЊЕ	02.02.2015-15.02.2015	F20 - ШИЗОФРЕНИЈА	<input checked="" type="checkbox"/>
32	ПЛК - ОДОБРЕНО - ЗАВРШУВАЊЕ	20.02.2015-28.02.2015	F20 - ШИЗОФРЕНИЈА	<input type="checkbox"/>

**Податоци за ИСР**

Почетна дијагноза: K29.2 - АЛКОХОЛЕН ГАСТРИТ

Крајна дијагноза: F20 - ШИЗОФРЕНИЈА

Боледување од - до: 26.01.2015 - 15.02.2015

ВРАТИ СЕ НАЗАД ОТКАЖИ

Слика 26

### ИСР без мислење од Лекарска Комисија

Кога сакате да изработите ИСР образец без мислење од ЛК тогаш како “Тип на ИСР” треба да изберете “ИСР без мислење од ЛК”. (Слика 22) Со овој избор Ви се прикажуваат сите информации кои треба да се пополнат за креирање на ваков ИСР образец, а тоа се:

- Причина за спреченост за работа (Избор од спуштачко мени)
- Прв ден на спреченост
- Дата на спреченост на работа (Период на спреченост со датум од- до)
- Почетна дијагноза (со внес на шифра на дијагноза се прикажува листа на дијагнози за избор)
- Крајна дијагноза(со внес на шифра на дијагноза се прикажува листа на дијагнози за избор)
- Причина за повреда при работа (слободен опис)
- Дали повредата е предизвикана од трето лице? (да/не)
- Дали е рецидив? (да/не)

Податоците за лекар, се пополнуваат автоматски во однос на најавеното лице кое го креира ИСР образецот. Полињата означени со ѕвездичка се задолжителни за внес. (Слика 27)






**КРЕИРАЊЕ НА ИЗВЕШТАЈ ЗА СПРЕЧЕНОСТ ОД РАБОТА**

Тип на ИСР:*	<input checked="" type="checkbox"/> ИСР без нислење од ЛК <input type="checkbox"/> ИСР со нислење од ЛК
Причина за спреченост за работа:*	БОЛЕСТ И МЕДИЦИНСКО ЛЕКУВАЊЕ
ИСР за боледување до 15 дена:	Да <b>Не</b>
Прв ден на спреченост:*	<input type="text"/>
Дата на спреченост на работа:*	<input type="text"/> <input type="text"/>
Период на хоспитализација	<input type="text"/> <input type="text"/>
Почетна дијагноза:*	<input type="text"/>
Крајна дијагноза:*	<input type="text"/>
Причина за повреда при работа(слободен опис):	<input type="text"/>
Дали повредата е предизвикана од трето лице?*	Да <b>Не</b>
Дали е рецидив?*	Да <b>Не</b>
Лекар	<input type="text"/> 137260 (01.07.2012 - )
<input type="button" value="ОТКАЖИ"/>	

Слика 27

## 2.2 Потпишување и испраќање на ИСР образецот во ФЗОМ


ПСР - ПРЕДЛОЗИ ЗА ОЦЕНКА НА ПРИВРЕМЕНА СПРЕЧЕНОСТ ЗА РАБОТА		ИСР - ИЗВЕШТАИИ ЗА СПРЕЧЕНОСТ ПРИ РАБОТА			
ПРЕГЛЕД НА ИЗВЕШТАИИ ЗА СПРЕЧЕНОСТ ПРИ РАБОТА					
Тип боледување	Почеток на спреченост	Крај на спреченост	Датум на креирање	Статус	Акции
МАЛИГНИ ЗАБОЛУВАЊА	26.01.2015	15.02.2015	30.01.2015	За потпишување	  

Слика 28

По креирањето на образецот тој е во статус “За потпишување” и за него од прегледот се достапни некои акции кои можат да се преземат и тоа:

 Промени запис

 Потпиши

 Избриши

Со клик на копчето за “Промени запис” се отвора форма за внес на податоци каде ќе можете да ги коригирате претходно внесените податоци. (Слика 28)



ПРОМЕНА НА ИЗВЕШТАЈ ЗА СПРЕЧЕНОСТ ОД РАБОТА	
Тип на ИСР:*	ИСР со мислење од ЛК
Причина за спреченост за работа:*	МАЛИГНИ ЗАБОЛУВАЊА
Прв ден на спреченост:*	28.01.2015
Причина за повреда при работа(слободен опис):	
Дали повредата е предизвикана од трето лице?*	Да <input type="radio"/> Не <input checked="" type="radio"/>
Дали е рецидив?*	Да <input type="radio"/> Не <input checked="" type="radio"/>
Лекар	
<input type="button" value="ДОДАВАЊЕ(ПРОМЕНА) НА МИСЛЕЊА"/> <input type="button" value="ОТКАЖИ"/>	

Слика 29

Со клик на “Избриши запис” се јавува порака за потврдување на акцијата. (Слика 30)

**ПОТВРДА НА АКЦИЈА БРИШЕЊЕ** ✕

Дали сте сигурни дека сакате да го отстраните записот ?

Слика 30

За да го испратите ИСР образецот до ФЗОМ, потребно е да можете електронски да го потпишете истиот. Тоа се прави на копчето за потпишување по што ќе ви се јави порака за потпишување со соодветниот сертификат. (Слика 31)

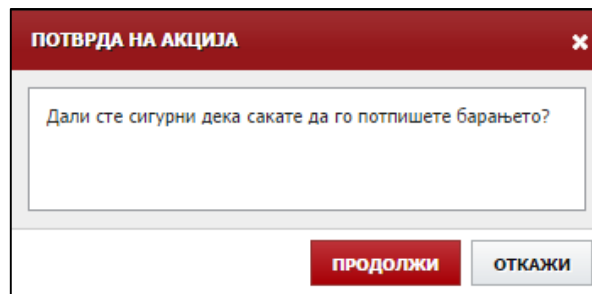
**ЕЛЕКТРОНСКО ПОТПИШУВАЊЕ НА БАРАЊА**

Избери сертификат:

Слика 31



Следува и порака за потврдување на потпишувањето. (Слика 32)






Слика 32

## 2.3 Следење статуси

ПСР - ПРЕДЛОЗИ ЗА ОЦЕНКА НА ПРИВРЕМЕНА СПРЕЧЕНОСТ ЗА РАБОТА		ИСП - ИЗВЕШТАИИ ЗА СПРЕЧЕНОСТ ПРИ РАБОТА				
ПРЕГЛЕД НА ИЗВЕШТАИИ ЗА СПРЕЧЕНОСТ ПРИ РАБОТА						+
Тип боледување	Почеток на спреченост	Крај на спреченост	Датум на креирање	Статус	Акции	
МАЛИГНИ ЗАБОЛУВАЊА	11.02.2015	28.02.2015	03.02.2015	-- Сите статуси --		
				Потпишано	☰ ⬇ ✖	

Слика 33

Со потпишувањето, извештајот добива статус “Потпишано” за кој статус следуваат посебни акции кои се дозволени за тоа барање и тоа:

-  Преглед на потпишан ИСП Образец – Со клик на оваа акција се отвора форма за преглед на податоците од извештајот без можност за нивна корекција.
-  Печати ИСП – Со клик на оваа акција се прикажува ИСП образецот во соодветната форма за печатење. (Слика 34)
-  Сторнирај – Со клик на оваа акција може да се сторнира креираниот и потпишан образец, по што се јавува порака за потврда на акцијата. Сторинирањето на овој документ е достапно се додека ИСП образецот не се преземе како документација за одредено барање за Боледување. (Слика 35)



**ИЗВЕШТАЈ****ЗА ПРИВРЕМЕНА СПРЕЧЕНОСТ ЗА РАБОТА****1. ПОДАТОЦИ ЗА ОСИГУРЕНИК**

<input type="text"/>	<input type="text"/>
Број на здравствена легитимација	Единствен матичен број
<input type="text"/>	<input type="text"/>
Презиме, име на родител/старател и име	Единствен здравствен број на осигуреник
<input type="text"/>	<input type="text"/>
ЛИСЕЦ, ТЕТОВО	
Адреса	
<input type="text"/>	<input type="text"/>
1 - ЛИЦА СО ПЛАТА (1)	Број на здравствен картон
Основ на осигурување	

**2. ПОДАТОЦИ ЗА ОБВРЗНИКОТ ЗА УПЛАТА НА ПРИДОНЕС**

<input type="text"/>	<input type="text"/>
Име	
<input type="text"/>	<input type="text"/>
Регистарски број	ЕМБС

**3. ПОДАТОЦИ ЗА СПРЕЧЕНОСТА, ОДНОСНО ОТСУСТВО ЗА РАБОТА**

Дијагноза	<input type="text"/>	<input type="text"/>	<input type="text"/>
	МАЛИГНА НЕОПЛАЗМА НА ХИПОФАРИНСКОТ	С 1 3	С 1 3
		Почетна шифра	Крајна шифра
Дата на спреченост на работа	<input type="text"/>	<input type="text"/>	<input type="text"/>
	11.02.15 - 28.02.15	1 1 0 2 1 5	2 8 0 2 1 5
		Од	До
Прв ден на спреченост на работа	<input type="text"/>	<input type="text"/>	<input type="text"/>
	03.02.15		
Времетраење на болничко лекување	<input type="text"/>	<input type="text"/>	<input type="text"/>
		Од	До

**3. ПРИЧИНА ЗА СПРЕЧЕНОСТА, ОДНОСНО ОТСУСТВО ЗА РАБОТА**

<input type="checkbox"/> 0 1	Болест и повреда надвор од работа
<input type="checkbox"/> 0 2	Повреда на работа и професионална болест
<input type="checkbox"/> 0 3	Лекување и медицинско испитување
<input type="checkbox"/> 0 4	Негување на болно дете до тригодишна возраст
<input type="checkbox"/> 0 5	Негување на болен член на потесно семејство над тригодишна возраст
<input type="checkbox"/> 0 6	Неопходно придруж. на болно лице упатено на преглед или лекување надвор од местото на живеење
<input type="checkbox"/> 0 7	Неопходно придружување на болна дете до тригодишна возраст додена е на болничко лекување
<input type="checkbox"/> 0 8	Доброволно давање на крв, ткиво или орган
<input type="checkbox"/> 0 9	Изолираност заради спречување на зараза
<input type="checkbox"/> 1 0	Бременост, раѓање и мајчинство

Дали повредата е предизвикана од трето лице  Не  Да  
 Дали е рецидив  Не  Да

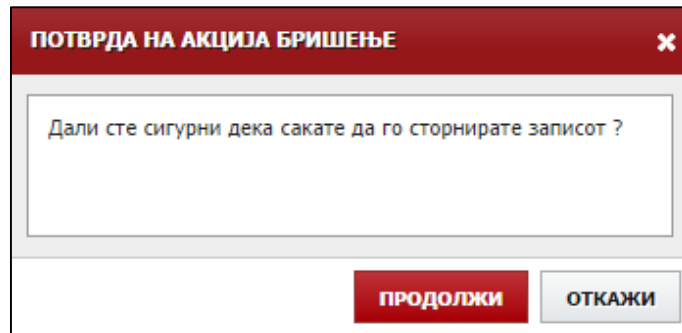
Причина за повредата на работа

МП

Потпис и факсимил на лекар

Слика 34





Слика 35

Со преземање на Предлогот за ПСР како документ од Лекарската комисија на Фондот, статусот на ова барање се менува во “Лекарска Комисија”. (Слика 36)

ПСР - ПРЕДЛОЗИ ЗА ОЦЕНКА НА ПРИВРЕМЕНА СПРЕЧЕНОСТ ЗА РАБОТА			ИСР - ИЗВЕШТАИИ ЗА СПРЕЧЕНОСТ ПРИ РАБОТА				
ПРЕГЛЕД НА ПОДНЕСЕНИ ПРЕДЛОЗИ ЗА ПСР						+	
Дијагноза	Датум на креирање	Прв ден на спреченост	Статус	Датум на одлука ЛК	Статус од ЛК	Боледување од-до	Акции
K29.2 (АЛКС)	28.01.2015	28.01.2015	-- Сите статуси -- Во обработка		-- Сите статуси од ЛК -- ПЛК - НА РАЗГЛЕДУВАЊЕ ВО ЛК	1/26/2015 - 1/27/2015	

Слика 36

Со преземање на ИСР како документ во процесот на поднесување на барање за боледување на товар на Фондот, статусот на ова барање се менува во “Боледување-ФЗОМ”

